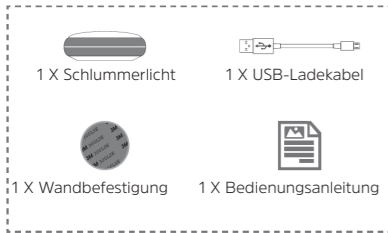


Bedienungsanleitung TECHNIFANT Schlummerlicht

Lieferumfang

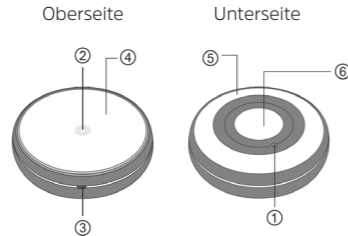


Funktionen

- Dimm-Funktion
- Touch-Bedienung
- Wiederaufladbarer Akku
- Eingebauter Magnet

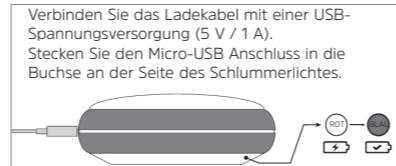
TechniSat

Übersicht



1. Ein/Ausschalter
2. Touchfläche
3. Micro-USB Ladeanschluss
4. LED-Nachtlicht
5. Lade-LED (Rot/Blau)
6. Magnet

Schlummerlicht aufladen



Hinweis:

Sie Können das Schlummerlicht an jeder USB-Stromversorgung (z. B. am PC) aufladen. Die Ladezeit kann dabei variieren.

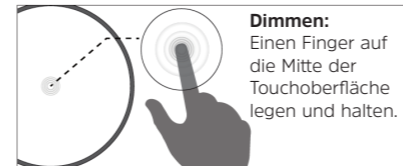
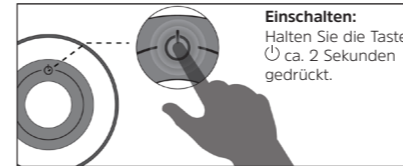
LED an der Unterseite leuchtet ROT:

> Akku wird geladen.

LED an der Unterseite leuchtet BLAU:

> Akku vollständig aufgeladen.

Bedienung



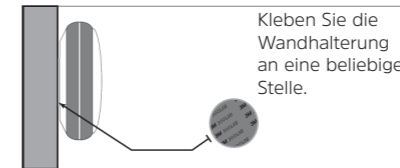
Hinweis:

Ist die maximale oder minimal Helligkeit erreicht, müssen Sie den Finger kurz abheben und wieder auflegen, um den Dimm-Vorgang zu wiederholen.

Tippen Sie schnell zweimal kurz auf die Mitte der Touchfläche, um das Licht aus/einzuschalten.

Zum kompletten Ausschalten des Schlummerlichtes die Taste erneut ca. 2 Sekunden gedrückt halten.

Magnet-Befestigung



Technische Daten

Akku	Li-Ion 1000mAh
Farbtemperatur	1000K
Stromversorgung	min. 5 V / 0,5 A
Leistung	1 W
Gewicht	107g
Abmessungen	90X90X32mm
Arbeitstemperatur	-10 bis +45° C

Sicherheitshinweise

Das TECHNIFANT Schlummerlicht ist ein Akkubetriebenes Nachtlicht mit Touch Dimm-Funktion.



Dieses Gerät ist nicht für Kinder unter 3 Jahren geeignet. Lassen Sie Kinder nicht unbeaufsichtigt mit dem Gerät spielen.

-Reparieren Sie das Gerät nicht selbst. Eine Reparatur darf nur von geschultem Fachpersonal durchgeführt werden. Wenden Sie sich an unsere Kundendienststellen.

-Das Gerät darf nur in den dafür angegebenen Betriebsbedingungen betrieben werden. Setzen Sie das Gerät nicht Heizquellen aus, die das Gerät zusätzlich zum normalen Gebrauch erwärmen.

-Bei auffälligem Gerätedefekt, Geruchs- oder Rauchentwicklung, erheblichen Fehlfunktionen oder Beschädigung am Gehäuse, muss unverzüglich unsere Kundendienststelle verständigt werden.

-Das Gerät ist für die Verwendung in trockener Umgebung und in gemäßigttem Klima vorgesehen und darf nicht Regen/Tropf- oder Spritzwasser ausgesetzt werden. Kein Badespielzeug!

Sicherheitshinweise im Umgang mit Geräten mit Li-Ionen Akkus

- Laden Sie Ihr Gerät möglichst an einem Ort mit Rauch- bzw. Brandmelder.

- Achten Sie darauf, dass sich beim Aufladen in der unmittelbaren Nähe keine brennbaren Materialien und Gegenstände befinden.

- Bleiben Sie beim Laden in der Nähe des Gerätes und laden Sie dies nicht, während Sie schlafen.

- Laden Sie das Gerät nicht im Außenbereich, nicht in feuchten Räumen sowie nicht an Orten, an denen sehr hohe Temperaturen zu erwarten sind (bspw. im Gartenhaus oder hinter der Windschutzscheibe im Auto).

TechniSat Digital GmbH

TechniPark
Julius-Saxler-Straße 3
D-54550 Daun/Eifel
www.technisat.de



Elektronische Geräte gehören nicht in den Hausmüll, sondern müssen - gemäß Richtlinie 2012/19/EU des Europäischen Parlaments und Rates vom 4. Juli 2012 über Elektro- und Elektronik-Altgeräte - fachgerecht entsorgt werden. Bitte geben Sie dieses Gerät am Ende seiner Verwendung zur Entsorgung an den dafür vorgesehenen öffentlichen Sammelstellen ab.

0505210RV1

