

TECHNISMART Innensirene

Sicherheitshinweise

Bestimmungsgemäßer Gebrauch

Die TECHNISMART Innensirene ist in Verbindung mit der TECHNISMART Zentrale zum Ausgeben von optischen und akustischen Alarmsignalen ausgelegt. Das Gerät ist nur für die private Nutzung zugelassen.

Die Zielgruppe dieser Bedienungsanleitung

Die Bedienungsanleitung richtet sich an jede Person, die das Gerät aufstellt, bedient, reinigt oder entsorgt. Lesen Sie bitte die Bedienungsanleitung und alle Sicherheitshinweise sorgfältig durch und bewahren Sie sie für späteres Nachschlagen sorgfältig auf. Befolgen Sie immer alle Warnungen und Hinweise in dieser Bedienungsanleitung, der Bedienungsanleitung der TECHNISMART Zentrale und auf der Rückseite des Gerätes.

Sicherer Umgang mit dem Gerät

Bitte beachten Sie die nachfolgend aufgeführten Hinweise, um Sicherheitsrisiken zu minimieren, Beschädigungen am Gerät zu vermeiden, sowie einen Beitrag zum Umweltschutz zu leisten.



Beachten Sie alle nachfolgenden Hinweise zur bestimmungsgemäßen Nutzung des Gerätes und um Geräterefekten und Personenschäden vorzubeugen.

- Reparieren Sie das Gerät nicht selbst. Eine Reparatur darf nur von geschultem Fachpersonal durchgeführt werden. Wenden Sie sich an unsere Kundendienststellen.
- Das Gerät darf nur in den dafür angegebenen Umgebungsbedingungen betrieben werden.
- Setzen Sie das Gerät nicht Tropf- oder Spritzwasser aus. Ist Wasser in das Gerät gelangt, entnehmen Sie die Batterien und verständigen Sie den Service
- Setzen Sie das Gerät nicht Heizquellen aus, die das Gerät zusätzlich zum normalen Gebrauch erwärmen.
- Bei auffälligem Geräterefekt, Geruchs- oder Rauchentwicklung, erheblichen Fehlfunktionen, Beschädigungen am Gehäuse unverzüglich den Service verständigen.
- Wenn das Gerät Schäden aufweist, darf es nicht in Betrieb genommen werden.

- Nehmen Sie das Gerät nicht in der Nähe von Badewannen, Duschen, Swimmingpools oder fließendem/spritzendem Wasser in Betrieb. Es besteht die Gefahr eines elektrischen Schlages und/oder Geräterefekten.
- Fremdkörper, z.B. Nadeln, Münzen, etc., dürfen nicht in das Innere des Gerätes fallen. Die Anschlusskontakte nicht mit metallischen Gegenständen oder den Fingern berühren. Die Folge können Kurzschlüsse sein.
- Dieses Gerät ist nicht dafür bestimmt, durch Personen (einschließlich Kinder) mit eingeschränkten physischen, sensorischen oder geistigen Fähigkeiten oder mangels Erfahrung und/oder mangels Wissen benutzt zu werden, es sei denn, sie werden durch eine für ihre Sicherheit zuständige Person beaufsichtigt oder erhalten von ihr Anweisungen, wie das Gerät zu benutzen ist. Lassen Sie Kinder niemals unbeaufsichtigt dieses Gerät benutzen.
- Es ist verboten Umbauten am Gerät vorzunehmen.
- Halten Sie Verpackungsmaterial von Kindern fern. Es besteht Erstickungsgefahr.



Wichtiger Hinweis zur Entsorgung von Batterien/Akkus: Batterien/Akkus können Giftstoffe enthalten und die Umwelt schädigen. Entsorgen Sie Batterien/Akkus deshalb unbedingt entsprechend der geltenden gesetzlichen Bestimmungen. Werfen Sie Batterien/Akkus niemals in den normalen Hausmüll. Sie können verbrauchte Batterien/Akkus bei Ihrem Fachhändler oder an speziellen Entsorgungsstellen unentgeltlich entsorgen.

Elektronische Geräte gehören nicht in den Hausmüll, sondern müssen - gemäß Richtlinie 2012/19/EU des Europäischen Parlaments und Rates vom 4. Juli 2012 über Elektro- und Elektronik-Altgeräte - fachgerecht entsorgt werden. Bitte geben Sie dieses Gerät am Ende seiner Verwendung zur Entsorgung an den dafür vorgesehenen öffentlichen Sammelstellen ab.

Rechtliche Hinweise

Hiermit erklärt TechniSat, dass der Funkanlagentyp TECHNISMART Innensirene der Richtlinie 2014/53/EU entspricht. Der vollständige Text der EU-Konformitätserklärung ist unter der folgenden Internetadresse verfügbar:

<http://konf.tsat.de/?ID=23979>

TechniSat ist nicht für Produktschäden auf Grund von äußeren Einflüssen, Verschleiß oder unsachgemäßer Handhabung, unbefugter Instandsetzung, Modifikationen oder Unfällen haftbar.

Änderungen und Druckfehler vorbehalten. Stand 07/22.
Abschrift und Vervielfältigung nur mit Genehmigung des Herausgebers. Die jeweils aktuelle Version der Anleitung erhalten Sie im PDF-Format im Downloadbereich der TechniSat-Homepage unter www.technisat.de.
TECHNISMART und TechniSat sind eingetragene Warenzeichen der:

TechniSat Digital GmbH

TechniPark
Julius-Saxler-Straße 3
D-54550 Daun/Eifel
www.technisat.de

Namen der erwähnten Firmen, Institutionen oder Marken sind Warenzeichen oder eingetragene Warenzeichen der jeweiligen Inhaber.

Die TECHNISMART Datenschutzerklärung können Sie unter folgenden Link einsehen:
https://www.technisat.com/de_DE/Datenschutzbedingungen-TECHNISMART-App/352-100174/

Servicehinweise

Dieses Produkt ist qualitätsgeprüft und mit der gesetzlichen Gewährleistungszeit von 24 Monaten ab Kaufdatum versehen. Bitte bewahren Sie den Rechnungsbeleg als Kaufnachweis auf. Bei Gewährleistungsansprüchen wenden Sie sich bitte an den Händler des Produktes.

Hinweis!

Für Fragen und Informationen oder wenn es mit diesem Gerät zu einem Problem kommt, ist unsere Technische Hotline:

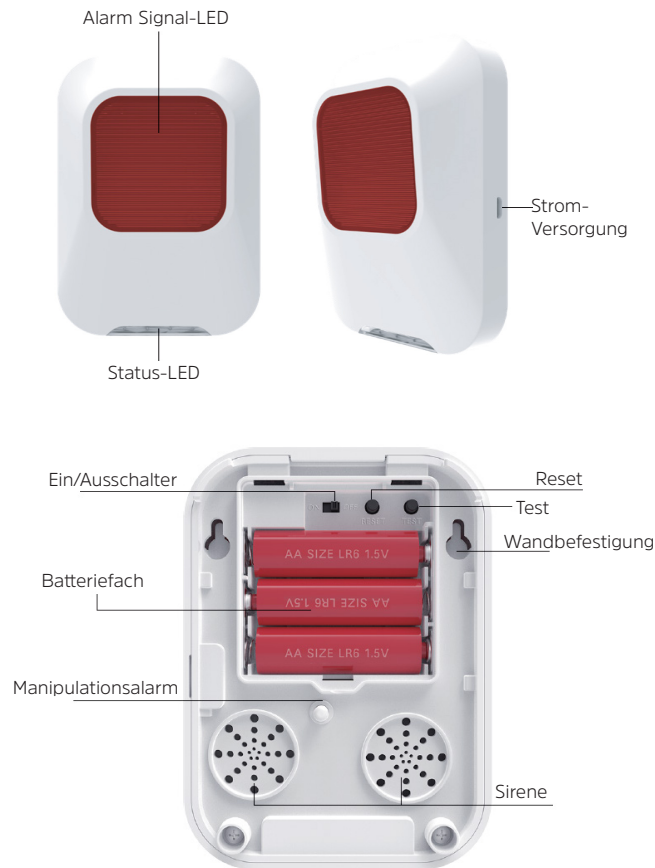
Mo. - Fr. 8:00 - 18:00 unter Tel.:
03925/9220 1800 erreichbar.

Reparaturaufträge können auch direkt online unter www.technisat.de/reparatur beauftragt werden.

Für eine eventuell erforderliche Einsendung des Gerätes verwenden Sie bitte ausschließlich folgende Anschrift:

TechniSat Digital GmbH
Service-Center
Nordstr. 4a
39418 Staßfurt

Geräteübersicht



Batterien einlegen/austauschen

Zum Betrieb werden 3 Batterien LR6 AA 1,5 V benötigt.
Öffnen Sie die Batteriefachdeckel und legen Sie die Batterien gemäß der richtigen Polung in das Batteriefach ein.

Innensirene einschalten

Schalten Sie die Innensirene ein, indem Sie den Batteriefachdeckel entfernen und den Ein/Ausschalter auf die „ON“-Position bewegen.

Montagehinweise

- > Vor der Montage sollten Sie die Innensirene mit der TECHNISMART Zentrale verbinden (einlernen).
- > Wählen Sie einen Montageort mit ausreichend Funkverbindung zur TECHNISMART-Zentrale. Testen Sie die Innensirene vor der Montage, ob die Licht und Ton-Alarmierung wie gewünscht funktioniert.

Innensirene einlernen

Zum Einlernen der Innensirene scannen Sie mit der TECHNISMART-App den QR-Code auf der Gehäuserückseite. Mehr Infos hierzu in der Bedienungsanleitung zum TECHNISMART Startpaket.

Einstellungen

Über die TECHNISMART-App lässt sich die Innensirene konfigurieren. Wählen Sie hierzu in der Komponentenübersicht die Innensirene aus, und Tippen Sie auf **Sireneneinstellung**. Hier können Sie nun konfigurieren, ob die Innensirene einen Bestätigungston beim Aktivieren/Ändern eines Alarmstatus ausgibt. Des Weiteren können Sie die Status-LED so konfigurieren, dass sie ein Lichtzeichen beim ändern des Alarmstaus ausgibt, sowie die Alarmlautstärke und Dauer einstellen.

Status-LED

Wenn konfiguriert, blinkt die Status-LED in verschiedenen Farben, je nach gewähltem bzw. aktiven Alarmmodus:

- Grün - Unschärf
- Röt - Schärf
- Blau - Home-Alarm
- Rot, schnell - SOS

Technische Daten

Stromversorgung	3 x AA 1,5 V Optional MicroUSB 5 V, 1 A
Funkfrequenz	433,92MHz
Sendeleistung	max. 10 dBm EIRP
Lautstärke Sirene	90 dB @ 30 cm
Umgebungsbedingungen	Arbeitstemperatur: -10°~50° Luftfeuchtigkeit: 90%rh (nicht kondensierend)
Gewicht	189 g (mit Batterien)
Abmessungen (HxBxT)	121,2 x 88 x 38 mm
Artikelnummer	0000/9566

Alles zu Ihrem TechniSat Produkt in einer App.

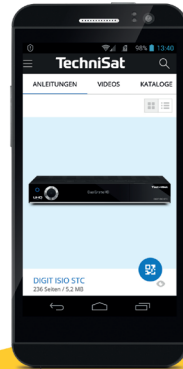
Mit der INFODESK-App von TechniSat können Sie sich Bedienungsanleitungen, Kataloge, Prospekte und informative Produktvideos bequem und schnell auf dem Smartphone oder Tablet ansehen.



INFODESK QR-Code scannen und App kostenfrei für iOS oder Android herunterladen.



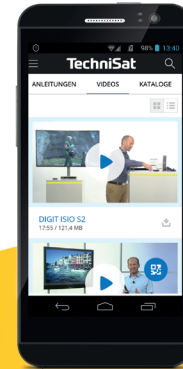
www.technisat.de/infodesk



Bedienungs-
anleitungen



Kataloge/
Prospekte



Informative
Videos

TechniSat Digital GmbH ist ein Unternehmen der
Techniropa Holding GmbH und der LEPPER Stiftung.
TechniPark · Julius-Saxler Straße 3 · 54550 Daun/Eifel

TechniSat

7790